


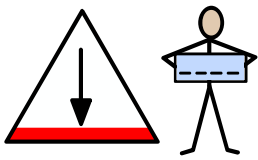
## DIGITÁLNÍ UČEBNÍ MATERIÁL

	<u>Střední škola F. D. Roosevelta pro tělesně postižené, Brno, Křižíkova 11</u>
<u>číslo projektu</u>	CZ.1.07/1.5.00/34.1037
<u>číslo učeb. materiálu</u>	VY_32_INOVACE_MIK_K_2d
<u>předmět, tematický celek</u>	<u>Zpracovatel přírodních pletiv</u>
<u>ročník</u>	1
<u>datum vytvoření</u>	15.11. 2013
<u>anotace</u>	<u>Cílem pracovního listu je osvojit a upevnit si znalosti k tématu – Technologický postup</u>
<u>metodická poznámka</u>	<u>Pracovní listy jsou určeny pro žáky se zhoršenou komunikační schopností nebo s problémem v oblasti čtení. Text je znázorněn obrázky. Podstatnou část informací musí žáci vyhledat na webových stránkách.</u>
<u>autor</u>	Ing. Pavla Mikušková
<u>licence (není-li vyplněno, je materiál ze zdrojů autora)</u>	<u>SymWriter – komunikační program</u> <u>Vlastní webové stránky autorky DUM:</u> <u><a href="http://mikuskova.webnode.cz/">http://mikuskova.webnode.cz/</a></u> <u>Vyličilová, M. Pěstování, sklizeň a úprava proutí. Praha: Institut výchovy a vzdělávání MZe ČR, 1991. ISBN 80-7105-025-3.</u>

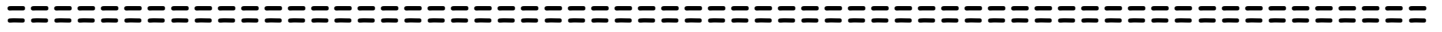


### Technologický postup





## Základní pojmy:




pilka

/



pedig

/




proutí

/



špice

/



lepidlo



osnovy

/



košíkářské nůžky

/



kleště

/



pevné dno

/



železo

/

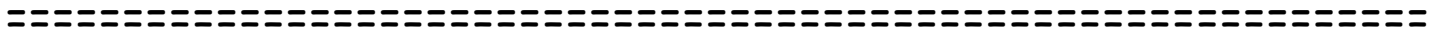


nůž

/

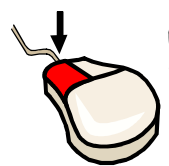


košíkářská forma





Najdi si web: [mikuskova.webnode.cz](http://mikuskova.webnode.cz) ,




klikni



na



technologie



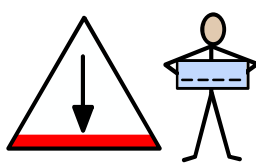
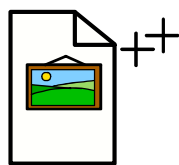
a přečti si:

## Provozní dokumentace

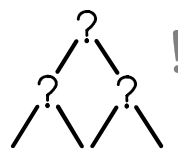
### Provozní dokumentace



Vystřihni si obrázky




základních pojmů,



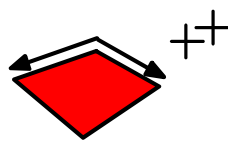
roztříd'




je




2



na dvě oblasti :



1. Seznam použitého materiálu



2. Seznam použitých nástrojů