

DIGITÁLNÍ UČEBNÍ MATERIÁL

	<u>Střední škola F. D. Roosevelta pro tělesně postižené, Brno, Křižkova 11</u>
<u>číslo projektu</u>	CZ.1.07/1.5.00/34.1037
<u>číslo učeb. materiálu</u>	VY_32_INOVACE_MIK_K_19
<u>předmět, tematický celek</u>	<u>Zpracovatel přírodních pletiv</u>
<u>ročník</u>	1,2
<u>datum vytvoření</u>	10.10. 2013
<u>anotace</u>	<u>Cílem pracovního listu je osvojit a upevnit si znalosti k tématu – Skladování proutí</u>
<u>metodická poznámka</u>	<u>Pracovní listy jsou určeny pro žáky se zhoršenou komunikační schopností nebo s problémem v oblasti čtení. Text je znázorněn obrázky. Podstatnou část informací musí žáci vyhledat na webových stránkách.</u>
<u>autor</u>	<u>Ing. Pavla Mikušková</u>
<u>licence (není-li vyplněno, je materiál ze zdrojů autora)</u>	<u>SymWriter – komunikační program</u> <u>Vlastní webové stránky autorky DUM:</u> <u>http://mikuskova.webnode.cz/</u> <u>Vyličilová, M. Pěstování, sklizeň a úprava proutí. Praha: Institut výchovy a vzdělávání MZe ČR, 1991. ISBN 80-7105-025-3.</u>



Skladování



proutí



a hotových



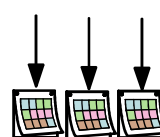
košů



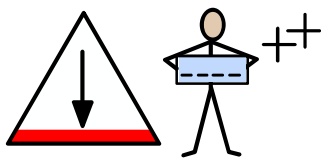
Dobře uskladněné



proutí



vydrží několik roků .



Základní pojmy :




suchý



dobře



větraný



polic



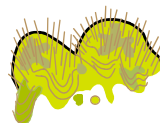
podlahou



svázané



do otepí



plísni



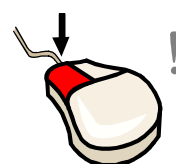
usušit



Najdi si web:



mikuskova.webnode.cz,




klikni na




záložku materiály



a


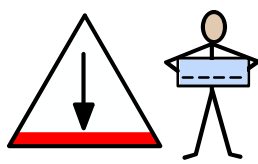
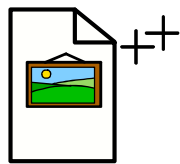


podívej se na



text :



USKLADNĚNÍ MATERIÁLU




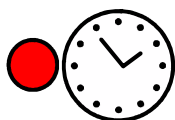
Vystříhni si obrázky základních pojmů a nalep do



textu :



Proutí před uskladněním musíme

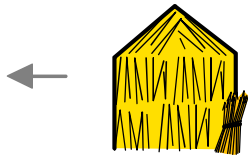


Před uskladněním odstraníme proutí napadené hmyzem

nebo




Proutí



se skladuje



Proutí

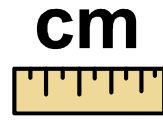


musí být alespoň

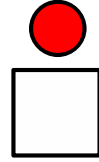
-

15

15



cm



nad

.....



Hotové



koše


++



ukládáme do



Sklad



musí být

-

+

a