



evropský
sociální
fond v ČR



EVROPSKÁ UNIE
MINISTERSTVO ŠKOLETÍ,
MLÁDEŽE A TĚLOVÝCHOVY

INVESTICE DO ROZVOJE VZDĚLÁVÁNÍ



DIGITÁLNÍ UČEBNÍ MATERIÁL

| | |
|---|--|
| | <u>Střední škola F. D. Roosevelta pro tělesně postižené, Brno, Křížkova 11</u> |
| <u>číslo projektu</u> | CZ.1.07/1.5.00/34.1037 |
| <u>číslo učeb. materiálu</u> | VY_32_INOVACE_MIK_K_15 |
| <u>předmět, tematický celek</u> | Zpracovatel přírodních pletiv |
| <u>ročník</u> | 1 |
| <u>datum vytvoření</u> | 17.11. 2013 |
| <u>anotace</u> | <u>Cílem pracovního listu je osvojit a upevnit si znalosti k tématu – Upevnění osnov do dna</u> |
| <u>metodická poznámka</u> | <u>Pracovní listy jsou určeny pro žáky se zhoršenou komunikační schopností nebo s problémem v oblasti čtení. Text je znázorněn obrázky. Podstatnou část informací musí žáci vyhledat na webových stránkách.</u> |
| <u>autor</u> | <u>Ing. Pavla Mikušková</u> |
| <u>licence (není-li vyplněno, je materiál ze zdrojů autora)</u> | <u>SymWriter – komunikační program</u> <u>Vlastní webové stránky autorky DUM:</u> <u>http://mikuszkova.webnode.cz/</u> <u>Vyličilová, M. Pěstování, sklizeň a úprava proutí. Praha: Institut výchovy a vzdělávání MZe ČR, 1991. ISBN 80-7105-025-3.</u> |



Přiipevnění



osnov



do

dna





Připevnění




osnov

do



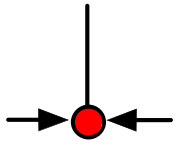
dna



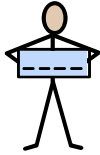
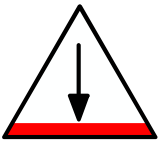
musí



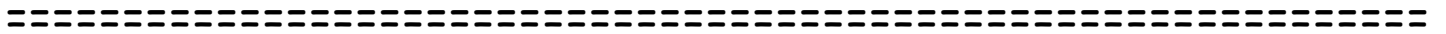
být



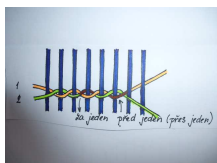
pevné.



Základní pojmy :



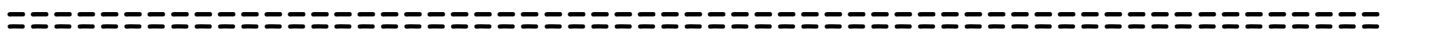
jeden za jeden / bočního výpletu / bočního výpletu /

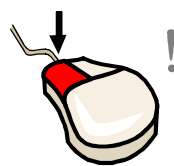


2⁺⁺



opletkem dvěma / Osnovy dna

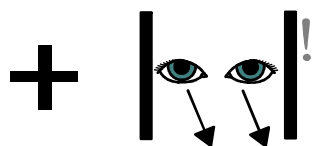




Najdi si web: mikuskova.webnode.cz , klikni na



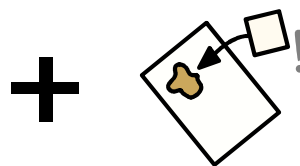
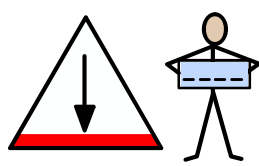
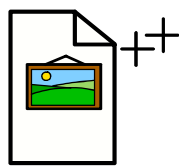

záložku technologie



a podívej se na fotky :




Dno



Vystřihni si obrázky základních pojmů a nalep do



textu :



..... se vytvarují do sluníčka .



Dno se oplete



2⁺⁺



K osnovám dna se připevní dvě osnovy



Oválné dno - připevnění



osnov

.....



Pevné dno - připevnění



osnov

přes