




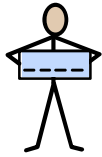
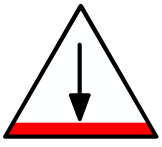
DIGITÁLNÍ UČEBNÍ MATERIÁL

	<u>Střední škola F. D. Roosevelta pro tělesně postižené, Brno, Křižkova 11</u>
<u>číslo projektu</u>	CZ.1.07/1.5.00/34.1037
<u>číslo učeb. materiálu</u>	VY_32_INOVACE_MIK_K_14
<u>předmět, tematický celek</u>	Zpracovatel přírodních pletiv
<u>ročník</u>	1
<u>datum vytvoření</u>	20.9. 2013
<u>anotace</u>	Cílem pracovního listu je <u>osvojit a upevnit si znalosti k tématu – Boční výplety</u>
<u>metodická poznámka</u>	<u>Pracovní listy jsou určeny pro žáky se zhoršenou komunikační schopností nebo s problémem v oblasti čtení. Text je znázorněn obrázky. Podstatnou část informací musí žáci vyhledat na webových stránkách.</u>
<u>autor</u>	Ing. Pavla Mikušková
<u>licence (není-li vyplněno, je materiál ze zdrojů autora)</u>	<u>SymWriter – komunikační program</u> <u>Vlastní webové stránky autorky DUM:</u> <u>http://mikuskovala.webnode.cz/</u> <u>Vylíčilová, M. Pěstování, sklizeň a úprava proutí. Praha: Institut výchovy a vzdělávání MZe ČR, 1991. ISBN 80-7105-025-3.</u>


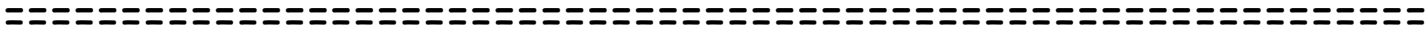
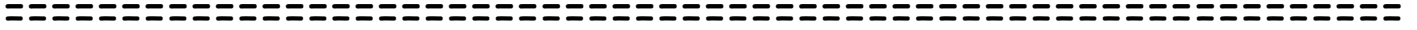


Boční výplety

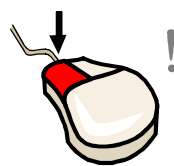




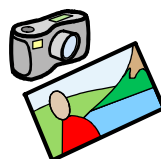
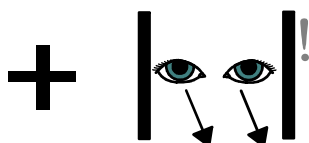
Základní pojmy:



Boční výplet - je stěna koše



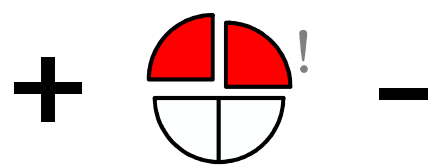

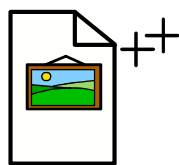

Najdi si web: mikuskova.webnode.cz , klikni na



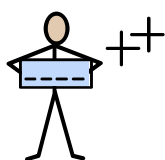
záložku technologie a podívej se na fotky :

Plošné výplety

Plošné výplety



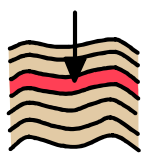
Vystříhni si obrázky bočních výpletů a rozděl je



k názvům:



Pletená



vrstva



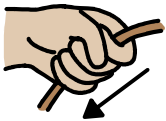
Podpichovaný výplet



Plátňová vazba



Kostkování



Tažená



technika



Ozdobný výplet

