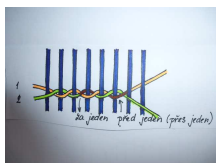

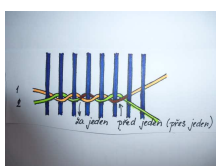


DIGITÁLNÍ UČEBNÍ MATERIÁL

	Střední škola F. D. Roosevelta pro tělesně postižené, Brno, Křížkova 11
číslo projektu	CZ.1.07/1.5.00/34.1037
číslo učeb. materiálu	VY_32_INOVACE_MIK_K_13
předmět, tematický celek	Zpracovatel přírodních pletiv
ročník	1
datum vytvoření	30.9. 2013
anotace	Cílem pracovního listu je osvojit a upevnit si znalosti k tématu – Opletky
metodická poznámka	Pracovní listy jsou určeny pro žáky se zhoršenou komunikační schopností nebo s problémem v oblasti čtení. Text je znázorněn obrázky. Podstatnou část informací musí žáci vyhledat na webových stránkách.
autor	Ing. Pavla Mikušková
licence (není-li vyplněno, je materiál ze zdrojů autora)	SymWriter – komunikační program Vlastní webové stránky autorky DUM: http://mikuskova.webnode.cz/ Vylíčilová, M. Pěstování, sklizeň a úprava proutí. Praha: Institut výchovy a vzdělávání MZe ČR, 1991. ISBN 80-7105-025-3.



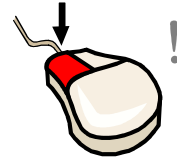

Opletky



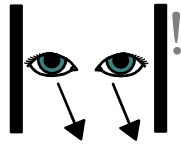
Opletok - zpevňuje výplet, může tvořit boční výplet



stěny košíku .




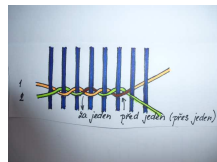


Najdi si web: mikuskova.webnode.cz , klikni na



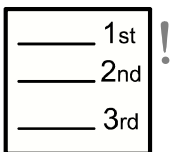
záložku technologie a podívej se na fotky :

Opletky

Opletky




Vystříhni si obrázky opletků a správně je




seřad' :

2




Opletěk dvěma pruty



3



Opletok třemi pruty



4



Opletok čtyřmi pruty

