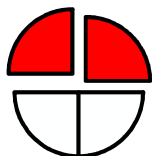


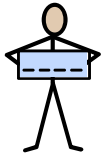
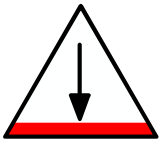
DIGITÁLNÍ UČEBNÍ MATERIÁL

	<u>Střední škola F. D. Roosevelta pro tělesně postižené, Brno, Křížkova 11</u>
<u>číslo projektu</u>	CZ.1.07/1.5.00/34.1037
<u>číslo učeb. materiálu</u>	VY_32_INOVACE_MIK_K_11
<u>předmět, tematický celek</u>	<u>Zpracovatel přírodních pletiv</u>
<u>ročník</u>	1
<u>datum vytvoření</u>	5.10. 2013
<u>anotace</u>	<u>Cílem pracovního listu je osvojit a upevnit si znalosti k tématu – Rozdělení výrobků</u>
<u>metodická poznámka</u>	<u>Pracovní listy jsou určeny pro žáky se zhoršenou komunikační schopností nebo s problémem v oblasti čtení. Text je znázorněn obrázky. Podstatnou část informací musí žáci vyhledat na webových stránkách.</u>
<u>autor</u>	<u>Ing. Pavla Mikušková</u>
<u>licence (není-li vyplněno, je materiál ze zdrojů autora)</u>	<u>SymWriter – komunikační program</u> <u>Vlastní webové stránky autorky DUM:</u> <u>http://mikuskovala.webnode.cz/</u> <u>Vyličilová, M. Pěstování, sklizeň a úprava proutí. Praha: Institut výchovy a vzdělávání MZe ČR, 1991. ISBN 80-7105-025-3.</u>

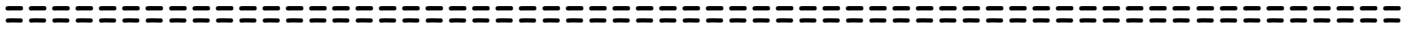


Rozdělení košíkářských výrobků






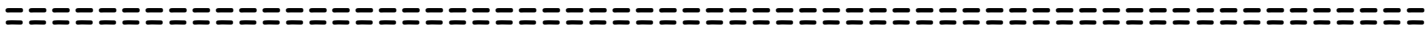
Základní pojmy :



sestava nábytku / oválný koš / holandský koš / křeslo /



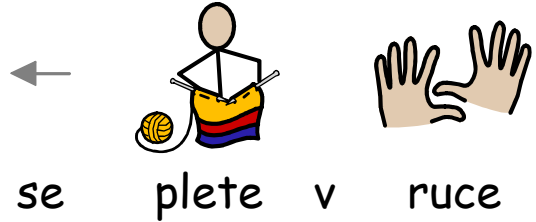
koš na deštníky / hospodářský koš




Stloukaná práce - při pletení koše se užívá



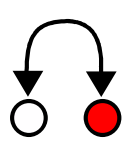



stloukací železo .



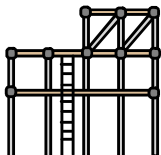
Košičkářská galanterie - košík se plete v ruce



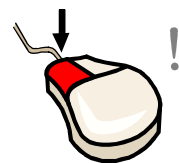
nebo na košíkářské formě .




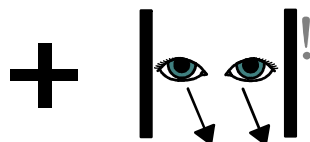
Výroba nábytku - je vyroben na rámu nebo



dřevěné konstrukci



Najdi si web: mikuskova.webnode.cz , klikni na


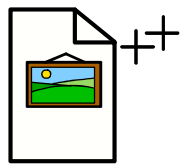


záložku technologie a podívej se na fotky : **Hlavní**

technologie výroby v košíkářství

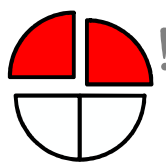


Vystřihni si obrázky




košíků

+



a rozděl je do tří


III



oblastí :



Stloukaná



práce



Košikářská galanterie



Výroba nábytku



