



evropský
sociální
fond v ČR



EVROPSKÁ UNIE



MINISTERSTVO ŠKOLSTVÍ,
MLÁDEŽE A TĚLOVÝCHOVY



OP Vzdělávání
pro konkurenceschopnost



INVESTICE DO ROZVOJE VZDĚLÁVÁNÍ

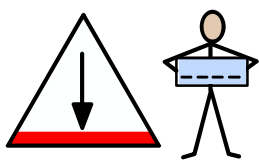
DIGITÁLNÍ UČEBNÍ MATERIÁL

	<u>Střední škola F. D. Roosevelta pro tělesně postižené, Brno, Křížkova 11</u>
<u>číslo projektu</u>	<u>CZ.1.07/1.5.00/34.1037</u>
<u>číslo učeb. materiálu</u>	<u>VY_32_INOVACE_MIK_K_6</u>
<u>předmět, tematický celek</u>	<u>Zpracovatel přírodních pletiv</u>
<u>ročník</u>	<u>1</u>
<u>datum vytvoření</u>	<u>21.11. 2013</u>
<u>anotace</u>	<u>Cílem pracovního listu je osvojit a upevnit si znalosti k tématu – Vrba v krajině</u>
<u>metodická poznámka</u>	<u>Pracovní listy jsou určeny pro žáky se zhoršenou komunikační schopností nebo s problémem v oblasti čtení. Text je znázorněn obrázky. Podstatnou část informací musí žáci vyhledat na webových stránkách.</u>
<u>autor</u>	<u>Ing. Pavla Mikušková</u>
<u>licence (není-li vyplněno, je materiál ze zdrojů autora)</u>	<u>SymWriter – komunikační program, webové stránky autorky: http://mikuskova.webnode.cz/</u>

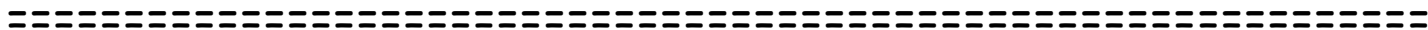


Vrba v krajině





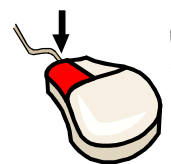
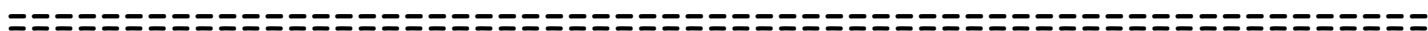
Základní pojmy :



košíkářstvím / stromová forma vrby / prutníky-vrbovny /



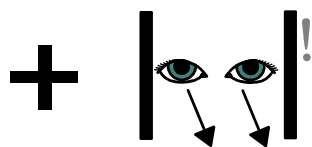
Prutník-vrbovna / keřová forma vrby /




Najdi si web: mikuskova.webnode.cz , klikni na



záložku materiály




a podívej se na



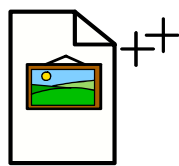
text :

Vrba v krajině

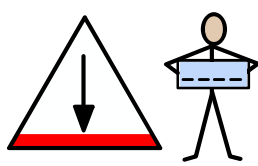
Vrba v krajině



Vystříhni




si obrázky



základních pojmů



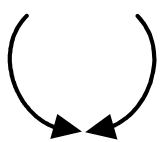
a



nalep do




textu :



Výskyt

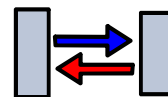


vrby



v


krajině v České republice



souvisí

S

s



Košikářství neřemeslné

-

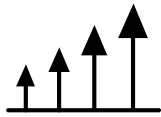


košíkář

využívá



proutí



volně rostoucí



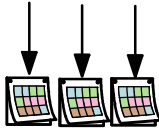
vrby.



Košíkář



vrby




každý rok




sklízí .



Vznikne



Košíkářství řemeslné



potřebuje



víc



proutí.



Košíkář



vrby



vysazuje



a zakládají



se

.....



Proutí



vrby




se



sklízí

u



země



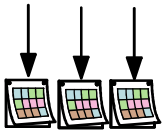
a



pěstuje



se




Každý rok



řezaná



vrba



v krajině



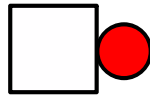
může být



pěkná:



vrba



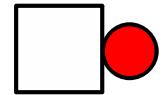
u




rybníka,



vrby




u

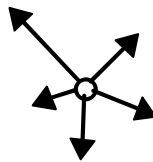


vodního

toku .



je pozemek,



kde



se



pěstuje



vrba .

