


DIGITÁLNÍ UČEBNÍ MATERIÁL

	<u>Střední škola F. D. Roosevelta pro tělesně postižené, Brno, Křížkova 11</u>
<u>číslo projektu</u>	CZ.1.07/1.5.00/34.1037
<u>číslo učeb. materiálu</u>	VY_32_INOVACE_MIK_K_04
<u>předmět tematický celek</u>	<u>Zpracovatel přírodních pletiv</u>
<u>ročník</u>	1, 2, 3
<u>datum vytvoření</u>	3.10. 2013
<u>anotace</u>	<u>Cílem pracovního listu je osvojit a upevnit si znalosti k tématu – Rok na prutníku - zima</u>
<u>metodická poznámka</u>	<u>Pracovní listy jsou určeny pro žáky se zhoršenou komunikační schopností nebo s problémem v oblasti čtení. Text je znázorněn obrázky. Podstatnou část informací musí žáci vyhledat na webových stránkách.</u>
<u>autor</u>	<u>Ing. Pavla Mikušková</u>
<u>licence (není-li vyplněno, je materiál ze zdrojů autora)</u>	<u>SymWriter – komunikační program</u> <u>Vlastní webové stránky autorky DUM:</u> <u>http://mikuskovala.webnode.cz/</u> <u>Vyličilová, M. Pěstování, sklizeň a úprava proutí. Praha: Institut výchovy a vzdělávání MZe ČR, 1991. ISBN 80-7105-025-3.</u>

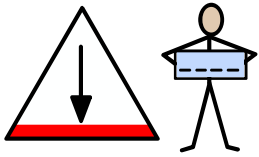


Rok na prutníku - vrbovně - zima



prutník-vrbovna - pozemek, kde se pěstuje vrba.






Základní pojmy:



zelené proutí /



neloupaného proutí /



mízovat /



vařit /



sklizně proutí /



vegetačního klidu /

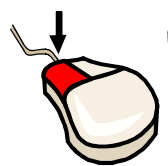


listí /



prosinec /

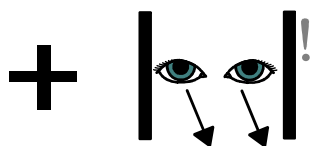





Najdi si web: mikuskova.webnode.cz , klikni

FOTOGALERIE

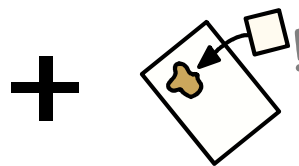
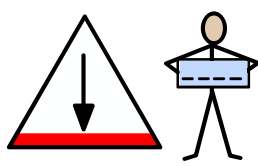
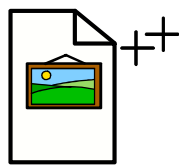

fotogalerii



a podívej se na fotky: Rok na




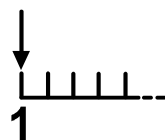
prutníku-vrbovně - zima .



Vystřihni si obrázky základních pojmů a nalep do



textu :



První zimní den je v měsíci :



Na vrbě není



—



V zimě je doba

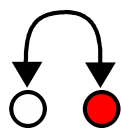
1st



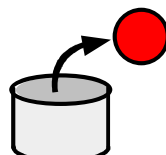
Je to hlavní doba





Proutí sklizené v době vegetačního klidu můžeme



nebo na jaře



Plést košíky můžeme i z



Neloupanému proutí se říká

