



DIGITÁLNÍ UČEBNÍ MATERIÁL

	Střední škola F. D. Roosevelta pro tělesně postižené, Brno, Křížkova 11
číslo projektu	CZ.1.07/1.5.00/34.1037
číslo učeb. materiálu	VY_32_INOVACE_MIK_K_03
předmět, tematický celek	Zpracovatel přírodních pletiv
ročník	1, 2, 3
datum vytvoření	12.10. 2013
anotace	Cílem pracovního listu je osvojit a upevnit si znalosti k tématu – Rok na prutníku - podzim
metodická poznámka	Pracovní listy jsou určeny pro žáky se zhoršenou komunikační schopností nebo s problémem v oblasti čtení. Text je znázorněn obrázky. Podstatnou část informací musí žáci vyhledat na webových stránkách.
autor	Ing. Pavla Mikušková
licence (není-li vyplněno, je materiál ze zdrojů autora)	SymWriter – komunikační program Vlastní webové stránky autorky DUM: http://mikuskova.webnode.cz/ Vyličilová, M. Pěstování, sklizeň a úprava proutí. Praha: Institut výchovy a vzdělávání MZe ČR, 1991. ISBN 80-7105-025-3.

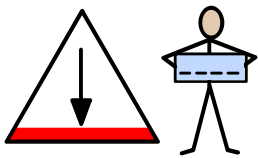


Rok na prutníku-vrbovně - podzim.

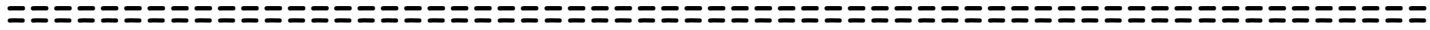


prutník-vrbovna je pozemek , kde se pěstuje vrba






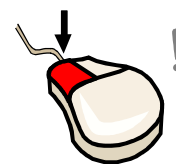
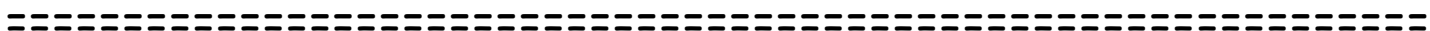
Základní pojmy:



Připravená půda / výsadbu vrbovny /



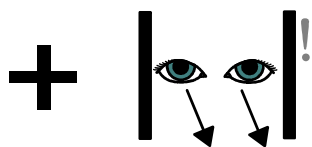
období vegetačního klidu / opadá / září




Najdi si web : mikuskova.webnode.cz , klikni

FOTOGALERIE


fotogalerii



a podívej se na




fotky



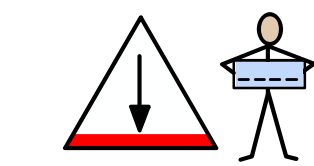
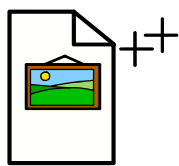
Rok na




prutníku-vrbovně - podzim.



Vystříhni si obrázky




základních pojmů



a nalep do



textu :



První podzimní den je v měsíci



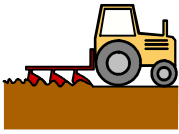

Na podzim listí vrby



V přírodě nastává




Na podzim připravujeme půdu na



Pozemek oráme nebo ryjeme.

.....v



zimě vymrzne.

