



## DIGITÁLNÍ UČEBNÍ MATERIÁL

	Střední škola F. D. Roosevelta pro tělesně postižené, Brno, Křížkova 11
číslo projektu	CZ.1.07/1.5.00/34.1037
číslo učeb. materiálu	VY_32_INOVACE_MIK_K_01
předmět, tematický celek	Zpracovatel přírodních pletiv
ročník	1, 2, 3
datum vytvoření	4.10. 2013
anotace	Cílem pracovního listu je osvojit a upevnit si znalosti k tématu – Rok na prutníku - jaro
metodická poznámka	Pracovní listy jsou určeny pro žáky se zhoršenou komunikační schopností nebo s problémem v oblasti čtení. Text je znázorněn obrázky. Podstatnou část informací musí žáci vyhledat na webových stránkách.
autor	Ing. Pavla Mikušková
licence (není-li vyplněno, je materiál ze zdrojů autora)	SymWriter – komunikační program Vlastní webové stránky autorky DUM: <a href="http://mikuskova.webnode.cz/">http://mikuskova.webnode.cz/</a> Vyličilová, M. Pěstování, sklizeň a úprava proutí. Praha: Institut výchovy a vzdělávání MZČR, 1991. ISBN 80-7105-025-3.

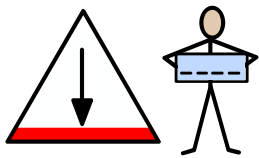


Rok na prutníku - vrbovně - jaro


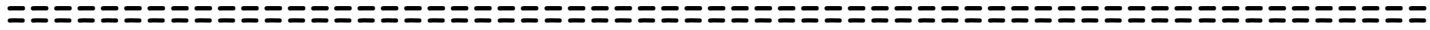


prutník - vrbovna - pozemek, kde se pěstuje vrba.





## Základní pojmy:




loupat /




usušit /




dát do vody /




loupat /




květenství a listí /



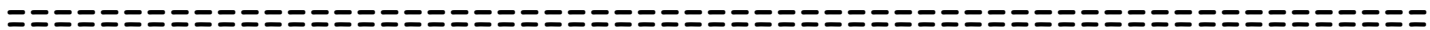
proudí míza /

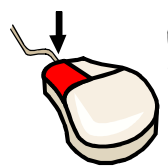


rašit /



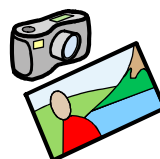

mízování proutí





Najdi si web: [mikuskova.webnode.cz](http://mikuskova.webnode.cz) , klikni

**FOTOGALERIE**

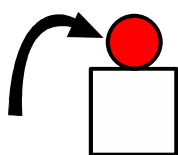


fotogalerii


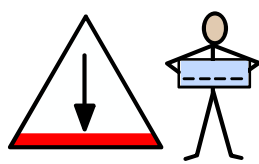
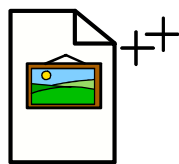
a

podívej se na fotky:

Rok



na prutníku-vrbovně - jaro .



Vystřižni si obrázky základních pojmů a nalep do



textu :



Na jaře začíná vrba .....



V proutí .....



Na proutí se objevuje .....



Proutí sklizené na jaře můžeme ihned .....



Proutí sklizené v době vegetačního klidu můžeme dát

.....



Když



začnou rašit lístky

+

a



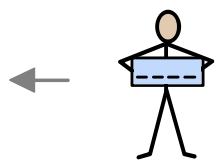

kořínky

,



můžeme

.....




Tento

jev

se nazývá

..... .



Vyloupané proutí

musíme

..... .