



evropský
sociální
fond v ČR



EVROPSKÁ UNIE



MINISTERSTVO ŠKOLSTVÍ,
MLÁDEŽE A TĚLOVÝCHOVY



OP Vzdělávání
pro konkurenceschopnost



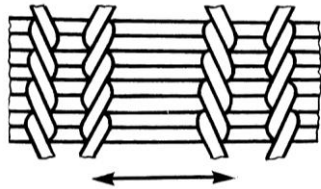
INVESTICE DO ROZVOJE VZDĚLÁVÁNÍ

DIGITÁLNÍ UČEBNÍ MATERIÁL

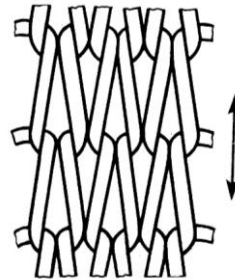
škola	Střední škola F. D. Roosevelta pro tělesně postižené, Brno, Křížíkova 11
číslo projektu	CZ.1.07/1.5.00/34.1037
číslo učeb. materiálu	VY_32_INOVACE_PDVPVAV_NF_1_14
předmět, tematický celek	odborné předměty oboru Kožedělná výroba a Tkalcovské práce
ročník	1.
datum vytvoření	10. 10. 2013
anotace	Cílem pracovního listu je osvojit a upevnit si znalosti o základních pletařských pojmech.
metodická poznámka	Žáci si procvičí a upevní obecné údaje o vlastnostech a základních pojmech.
autor	Ing. Ludmila Pavelková
licence (není-li vyplněno, je materiál ze zdrojů autora)	Irena Mráčková ODĚVNÍ MATERIÁLY Septima Praha 2000 B. Bohanesová- H. Kozlovská Nauka o materiálu SPN Praha 1991

Základní pletářské pojmy

Pletenina je tvořena jednou soustavou nití. Niti jsou zformovány do obloučku. Při roztažení pleteniny se obloučky roztáhnou **do délky** nebo **do šířky**. Tím je dána její důležitá vlastnost – **tažnost**.



Tažnost pleteniny do šířky



Tažnost pleteniny do délky

Základním prvkem pleteniny je očko. V pletenině rozeznáváme dva druhy oček

- lícní očko (protažené zezadu dopředu)
- rubové očko (protažené zepředu dozadu)

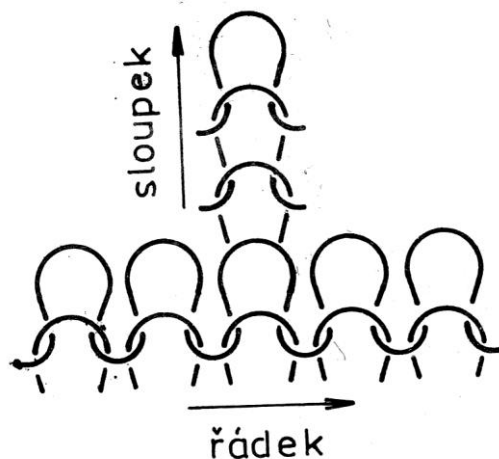
Lícní očko



Rubové očko



Očka položené vedle sebe tvoří **řádek**. Očka položená nad sebou tvoří **sloupek**



Pracovní list – Základní pletařské pojmy

Úkol č. 1

Napište, jak je tvořena pletenina.

.....
.....

Úkol č. 2

Vyberte důležitou vlastnost pleteniny.

- Tažnost
- Plstivost
- Smyčkovitost

Úkol č. 3

V pletenině rozeznáváme dva druhy oček - lícní oko a rubové oko.
Přiřadte správný název oka k obrázkům.



Úkol č. 4

Dopíšte podle textu správnou odpověď.

Očka položená vedle sebe tvoří

Očka položená nad sebou tvoří

