



INVESTICE DO ROZVOJE VZDĚLÁVÁNÍ

DIGITÁLNÍ UČEBNÍ MATERIÁL

	Střední škola F. D. Roosevelta pro tělesně postižené, Brno, Křížíkova 11
číslo projektu	CZ.1.07/1.5.00/34.1037
číslo učeb. materiálu	VY_32_INOVACE_PAV_NOS_1_04
předmět, tematický celek	Nauka o šití
ročník	1
datum vytvoření	14. 9. 2013
anotace	Cílem pracovního listu je osvojit a upevnit si znalosti k tématu –linie oděvu
metodická poznámka	Žáci si procvičí a upevní obecné informace o oděvech, které základní linie oděvu lze používat při odívání.
autor	Ing. Ludmila Pavelková
licence (není-li vyplněno, je materiál ze zdrojů autora)	Ing. Ivana Bruhová Rodinná výchova ODÍVÁNÍ, TEXTILNÍ TECHNIKY FORTUNA 1992

Linie oděvu - je křivka, která tvoří obrys oděvu oblečeného na postavě, podléhá módě; označujeme ji odpovídajícími písmeny abecedy.

- **Linie A** - Úzká ramena, k dolnímu kraji se oděv rozšiřuje.
- **Linie H** - štíhlá, strohá, rovná linie s hranatými nebo přirozenými rameny a přepásáním (může být přesunuto i na boky).




- **Linie I** strohá, štíhlá, rovná linie s možností hranatých i přirozených ramen; možné i mírné rozšíření dolního okraje (volány).
- **Linie O** zaoblená ramena, rozšířením ve středové části oděvu a zužujícím se dolním okrajem. Sportovní bundy a odívání mladých.



- **Linie V** - rovná výrazně rozšířená ramena. Oděv se k dolnímu kraji zužuje.

- **Linie X** - rovná, rozšířená ramena, zdůrazněné úzkým pasem a rozšířením oděvu k dolnímu kraji.



- **Linie Y** - rovná rozšířená ramena, zúžený štíhlý pas a rovná sukně.



Pracovní list – Linie oděvu

Úkol č. 1

Napište čím se vyznačuje linie oděvu a čemu podléhá

.....

.....

Úkol č. 2

Popište linii oděvu, která je na obrázku




.....

.....




.....

.....




.....

.....




.....

.....




.....

.....



.....

.....



.....

.....